

Melitta®

取扱説明書

保証書

クレミオ MJ201-W



このたびはお買い上げいただき、まことにありがとうございます。保証書はこの取扱説明書に付いておりますので、販売店の記入をお受けください。この取扱説明書と保証書をよくお読みのうえ、正しくお使いください。お読みになったあとは大切に保管してください。



メリタジャパン株式会社

本社 〒136-0071 東京都江東区亀戸2-26-10

安全上のご注意

ご使用前によくお読みのうえ、正しくお使いください。誤った取り扱いをしたときに想定される内容を「警告」と「注意」に区分してあります。

▼ 誤った使い方をしたときに生じる危害や損害の程度を区分して明示しています。



警告

死亡や重傷を負う恐れがある内容です。



注意

傷害を負う可能性や物的損害の発生が想定される内容です。

▼ お守りいただく内容を次の図記号で明示しています。



禁止

してはいけない内容です。



必ず守る

実行しなければならない内容です。



警告











	交流100V以外では使用しないでください。感電・火災・けがの原因になります。		コンセントは定格15A以上のものを単独で使用してください。他の器具と併用したり延長コードを利用したりすると異常発熱して発火し、火災に至ることがあります。
	濡れた手で電源プラグを抜き差ししないでください。感電やけがをすることがあります。		本体、電源台、電源プラグを水に浸けたり水をかけたりしないでください。内部の電気部品に水が入り、ショート・感電の恐れがあります。
	電源コードや電源プラグが傷んでいるときや、コンセントの差し込みが緩いときは使用しないでください。感電・ショート・発火の原因になります。		電源コードを傷つけたり、無理に曲げたり、引っ張ったり、ねじったり、束ねたり、高温部に近づけたり、重いものを載せたり、挟み込んだり、加工したりしないでください。電源コードが破損し、感電・火災・けがの原因になります。
	電源プラグにピンやごみを付着させないでください。感電・ショート・発火の原因になります。		電源プラグのほこりなどの汚れはプラグをコンセントから抜き、乾いた布で定期的に拭き取ってください。放置すると火災の原因になります。
	改造はしないでください。また、修理技術者以外の方は分解・修理はしないでください。火災・感電・けがの原因になります。故障や異常があった場合は弊社お客様相談室へご連絡ください。		タンク内側の「MAX」マークより上までミルクを入れないでください。ミルクが吹きこぼれてやけどの恐れがあります。
	電源プラグはコンセントの奥までしっかり差し込んでください。怠ると、感電・ショート・発煙・発火の原因になります。		異常を感じたり、故障したりした場合は直ちに使用を中止してください。そのまま使用を続けると、火災・感電・けがをすることがあります。
	お子様だけで使用したりしないでください。やけど・感電・けがをすることがあります。		乳幼児の手の届くところに置いたり、近くで使用したりしないでください。火災・感電・けがをすることがあります。
	電源プラグを舐めないでください。乳幼児が誤って舐めないように注意してください。感電やけがの原因になります。		フタをしないで使用しないでください。ふきこぼれてやけどをすることがあります。
	蒸気口には直接触れないでください。やけどをすることがあります。特に乳幼児には触らせないようにご注意ください。		本体、電源台の電極部分にピンなど金属片やごみを付着させないでください。感電・ショート・発火の原因になります。

安全上のご注意

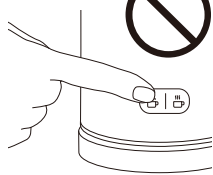
警告

 <p>蒸気口をふきんなどでふさがないでください。ミルクがふきこぼれてやけどをすることがあります。</p>	 <p>フタを勢よく閉めないでください。熱いミルクがふきこぼれ、やけどをする恐れがあります。</p>
 <p>本体を転倒させないでください。熱いミルクが流れ出てやけどをする恐れがあります。</p>	 <p>加熱中や高温のミルクが入った状態で傾けたり、ゆすったり、フタを持って移動しないでください。熱いミルクが流れ出てやけどをする恐れがあります。</p>



注意

 <p>加熱中や電源が切れた直後はフタを開けたり、蒸気口に触れないでください。やけどをする恐れがあります。</p>	 <p>お手入れは本体が冷めてから行ってください。高温部でやけどをすることがあります。</p>
 <p>電源プラグを抜くときは電源コードを持たず、必ず電源プラグを持って引き抜いてください。感電したりショートして発火したりすることがあります。</p>	 <p>壁や家具の近くで使用したりしないでください。蒸気による変色・変形の原因になります。</p>
 <p>たたみ、じゅうたん、テーブルクロスなど熱に弱い敷物の上に置かないでください。火災の原因になります。</p>	 <p>運転中に牛乳を追加しないでください。熱いミルクが飛び散り、やけどの原因になります。</p>
 <p>使用時以外(目が届かない場所に離れる場合を含む)は電源プラグをコンセントから抜いてください。感電・火災の原因になります。</p>	 <p>フタを開けるときには、出てくる蒸気に触れないように注意してください。やけどの原因になります。</p>
 <p>加熱中や電源が切れてからしばらくは本体のフチや内部のアルミ部分に触れないでください。やけどをする恐れがあります。</p>	 <p>本体を持ち運ぶときは、フタを持たずにハンドルを持って移動させてください。ふたが外れて、本体を壊したり、やけどをする恐れがあります。</p>



使用上の注意





スイッチボタンに注意
電源プラグを抜き差しする際には、本体のスイッチボタンに触れないでください。電源プラグの先端で火花が飛び、コンセントを痛める可能性があります。



牛乳・豆乳以外は使用しない
この製品は牛乳(低脂肪乳・無脂肪乳を含む)、豆乳専用です。それ以外の酒、ミネラルウォーターなどをタンクに入れないでください。故障の原因になります。

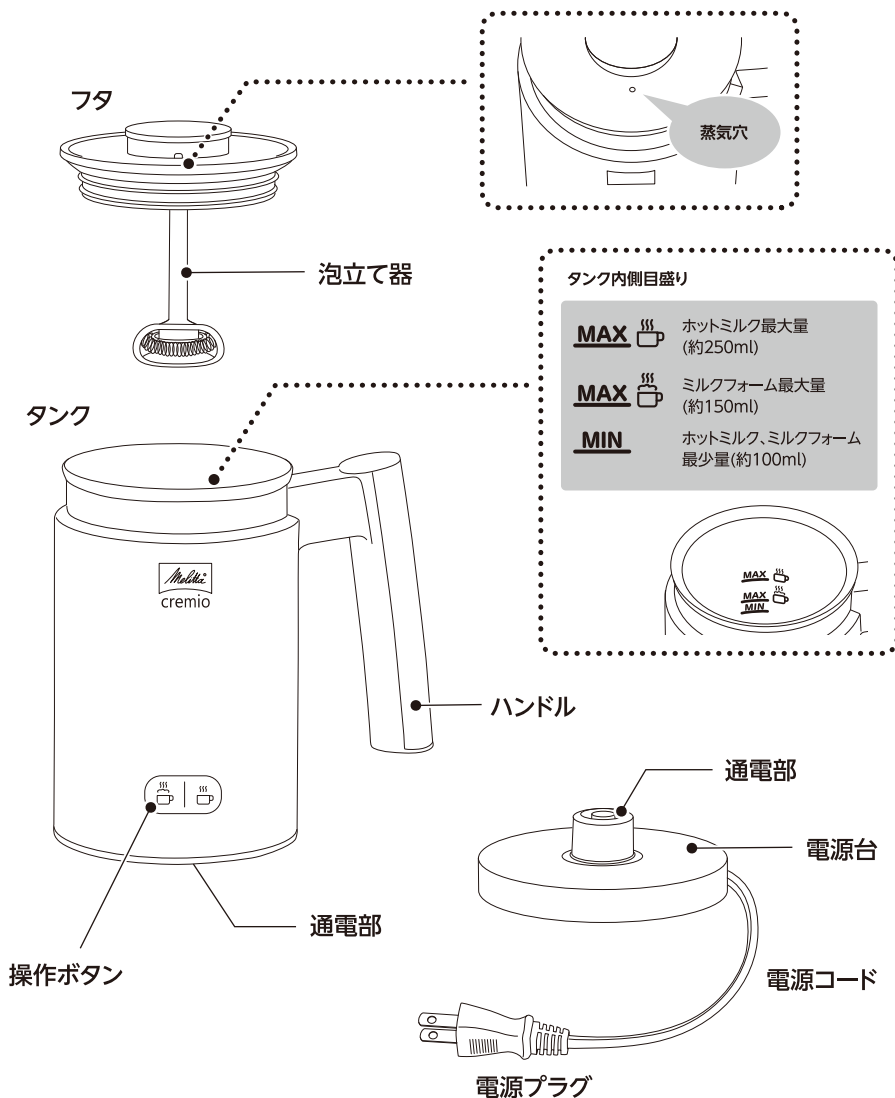


不安定な場所で使用しない
本体を傾けた状態や不安定な場所で使用しないでください。本体が倒れてやけどやけがの原因になります。



本体に衝撃を与えない
本体を落とした場合は電源台の電源プラグを抜き、本体は電源台から外してお客様相談室までご連絡ください。そのまま使用すると火災、感電などの可能性があります。

各部の名称



仕 様			
品 番	MJ201-W	最大容量	250ml(ホットミルク用)、150ml(ミルクフォーム用)
電 源	100V	大 き さ	幅 110 × 奥行 165 × 高さ 210mm
消費電力	350W	重 量	750g

※商品の仕様は改良のため予告なく変更することがあります。部品の購入方法は、当社ホームページをご覧ください。

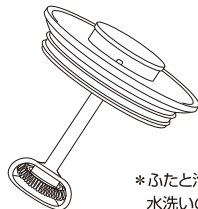
ご使用の前に

ご使用の前に以下をよくお読みのうえ、正しくお使いください。本製品では牛乳のほか低脂肪乳、無脂肪乳、豆乳が使用できます。

はじめてご使用になるときは

タンク内側やふた、泡だて器は水洗いし布等で拭いてください。


*水滴が付いていると泡立ちが悪くなります。



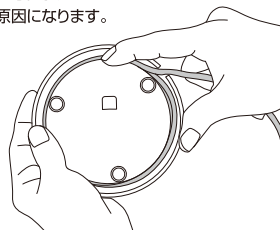
*ふたと泡だて器は水洗いできます。水洗いの方法はP7「お手入れ」参照

電源コードの取扱方法

電源台の切り込み部から確実にコードを出してください。



*電源コードをやや引きながら、電源台の外周の溝に電源コードの根元側から納めていきます。電源コードは2巻きまで収納でき、残りの部分は外側に出します。ただし、コードは強い力で引っ張らないでください。断線ショートの原因になります。




注意

切り込み分にはめ込まれていないと転倒の原因になります。

運転停止方法

本製品は一度ボタンを押すとミルクフォームやホットミルクができるまで停止しません。運転を停止させたい場合は本体を電源台から持ち上げてください。

*電源台からハンドルを持って本体を持ち上げると運転が停止します。持ち上げが困難な場合は、コンセントを抜いても停止します。



ご使用方法

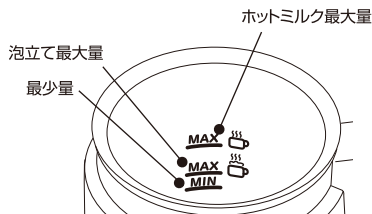
本製品はホットまたはコールドのミルクフォームや、冷たいミルクを温めてホットミルクを作ることができます。

ミルクフォーム、ホットミルクの作り方

① ミルクを注ぐ

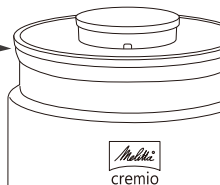
本体をしっかり持ち、ふたを開け、タンク内側の目盛りに従ってお好みの量のミルクを注ぎます。

- * 無脂肪乳・低脂肪乳・豆乳の場合も量は同じです。
- * ホットミルクを泡立てない場合は上の「MAX」の目盛りまで、ホットや冷たいミルクを泡立てる場合は真ん中の「MAX」まで、いずれのモードでも「MIN」の目盛りより上の位置までミルクを入れてください。



② ふたを閉じる

隙間がないように!



- * ふたが完全に閉まっていることを確認してください。

③ 電源台にセットする

本体を電源台に載せ、電源台の電源プラグをコンセントに差し込みます。

- * 噴きこぼれなどで運転を停止させたいときは、ハンドルを持って電源台から外すか、コンセントを抜きます。P4「運転の停止方法」参照



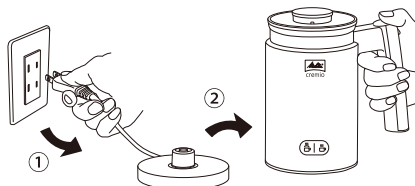
④ モードの選択

お好みに合わせてモードボタンを押します。

モード	ボタン	操作	ランプ
ホットミルク泡立て	(左)	短く押す	赤
冷たいミルク泡立て	(左)	2秒長押し	青
ホットミルク泡なし (ミルクの温め)	(右)	短く押す	赤

⑤ 電源を切る

ランプが消えたら電源プラグをコンセントから抜き、本体を電源台から降ろしてください。



- * 続けて使用する場合は1分程度おいてから使用してください。

⑥ ふたを開けてカップに注ぐ

ハンドルを持って本体を固定し、ふたを外してからカップに直接注ぎます。タンクに泡が残っていたらスプーンで取り出してください。

- * 一度温めた牛乳は泡立ちません。
- * 本体を直接持たないでください。
- * タンク内をスプーンや鋭利なもので強くこすらないでください。



お手入れ

お手入れの際は必ず電源プラグをコンセントから抜いてください。
お手入れは、本体、ふたが完全に冷めてから行ってください。ただし、使用後は長時間放置しないでください。お手入れを怠るとミルクの残留物がこびりついて取れにくくなり、嫌なにおいや変色の原因にもなります。

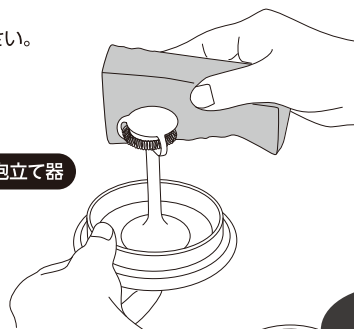
1. タンク内側、ふたの洗浄方法

- 食器用スポンジと食器用洗剤で洗ってください。
- ふたの泡立て器部分は流水で洗ってください。
- 本体の通電部に直接水がかからないように注意してください。
- 固いものや鋭利なもので洗わないでください。

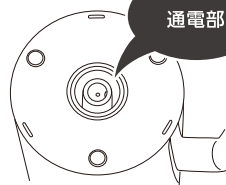
タンク内側



ふたと泡立て器



通電部



- * 洗浄後は水気を取り除き、よく乾燥させてから使用してください。
- * ふた(泡立て器部分も含む)は食洗器の使用が可能です。
- * 泡立て器に臭いが残る場合は食器用洗剤と毛のやわらかいブラシでよく洗ってください。

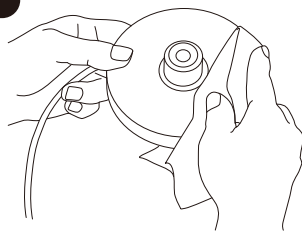
2. 本体外側、電源台の洗浄方法

- 乾いた柔らかい布で軽く拭いてください。
- 落ちない汚れは湿った柔らかい布で拭いてから、水分が残らないように乾拭きしてください。

本体外側



電源台



注意

本体外側の汚れは柔らかな布で拭きとり、水に浸したり水洗いしたりすることは絶対におやめください。シンナー、ベンジン、ベンゾール、ガソリンなどを使用すると、変形・変色・変質の原因になりますのでおやめください。また、タワシ、クレンザー、研磨剤入りスポンジ等を使用すると傷や破損の原因になりますのでおやめください。

お手入れ

3. 一日使用した後や長時間ご使用にならなかったときのお手入れ

- ① タンク内「MIN」の目盛りまで水道水を注ぎ、食器用洗剤を1～2滴加えます。
- ② ふたを開め、ホット泡なしボタンを押して運転させます。
- ③ 運転が停止したらふたを開けて洗浄水を捨て、水道水でよくすすぎます。



4. ふたシール部の洗浄方法

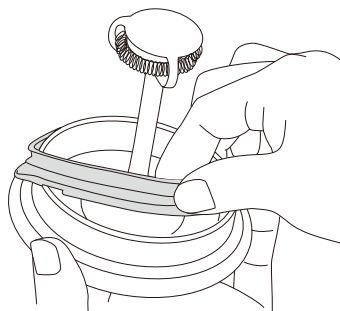
シリコンシールの内側に汚れが溜まった場合は、シール部を外して汚れを落とします。

シリコンシールの外し方

シリコンシールの溝付近を掴んで、引っ張りながら外していきます。

シリコンシールの取り付け方

- ① シリコンシールの片側をふたの溝に合わせて、半周ずつはめていきます。
- ② 全周に渡りはみ出しがなく、ふたの天面に触れる位置まできちんと装着されているかを確認します。



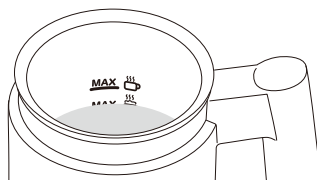
お手入れ

お手入れの際の注意



ミルクをタンク内に残さない

タンク内にミルクを残さないように注意して下さい。腐敗して異臭の原因になります。



丸洗い禁止

本体や電源台に直接水をかけたり、水に浸けて洗わないでください。また、食器洗い機で洗わないでください。内部に水が入り、故障・発火・感電の原因になります。



困ったときは

修理を依頼するまえに

まず、以下の内容をご確認のうえ、症状が改善しない場合は弊社カスタマーサービスセンターにお問い合わせください。

症 状	ここをお調べください
スイッチを押しても動きません。故障ですか？	■ 電源台に本体が正しく載っていないと作動しません。取り付け状態をご確認ください。
左ボタン(泡立て)が青く点滅して運転しません。	■ タンク内が熱くなったまま使用すると安全装置が働き作動しません。冷めるまで待ってからお使いください。 ■ 本体通電部が濡れていると安全装置が働き作動しない構造になっています。よく拭き取ったうえでしばらく放置し、乾燥させてからお使いください。
通電部に水やミルクがかかってしまったときは。	■ 電源台の通電部に水やミルクがかかった際は電源プラグを抜き、よく拭き取って乾かしてから使用してください。 *ミルクが通電部に付着したまま放置すると、内部で固着し故障の原因になります。
部品が壊れてしまいました。購入できますか？	■ ふた(泡立て器と一体)、シリコンシール、電源台は個別にご購入いただけます。販売店かメリタジャパンお客様相談室にお問い合わせください。

修理・アフターサービスについて

修理には専門的な知識および技術が必要です。誤った修理は、火災や感電などの危険な事故につながりますのでおやめください。「修理を依頼する前に」の表によりお調べいただいても異常があるときは、事故防止のため使用を中止し、電源プラグをコンセントから抜いて、お買い上げの販売店またはメリタジャパンお客様相談室にご相談ください。その際、品名とお買い上げ時期をお知らせください。

- この商品の補修用性能部品（製品の機能を維持するための必要な部品）は製造切後、最低5年間保有しています。
- 一般家庭以外（たとえば業務用など）にお使いになったときの故障は、保証期間内でも原則として有料修理になります。
- 保証期間経過後の修理については、販売店にご相談ください。修理によって機能が維持できる場合は、お客様のご要望により有料修理いたします。そのほか詳細は保証書をご覧ください。

保証規定

- お客様の正常なご使用状態で、保証期間中（お買い上げ日より1年間）に故障した場合は、無料修理させていただきます。その際、商品と本書をご持参・ご提示のうえ、お買い上げ販売店またはメリタジャパンお客様相談室にご依頼ください。
 - 次のような場合には、保証期間内でも有料修理になります。
 - 使用上の誤り、あるいは不当な改造や修理による故障および損傷
 - お買い上げ後の移動、設置、落下、あるいは輸送による故障および損傷
 - 火災、塩害、ガス害、異常電圧、および地震、風水害、その他の天災地変などによる故障および損傷
 - 二 本書のご提示がない場合
 - ホ 本書にお買い上げ年月日、お客様名、販売店名の記入がない場合、あるいは字句を書きかえられた場合
- 本保証書は日本国内においてのみ有効です。

This warranty is valid only in Japan.
 - ご転居の際は事前にお買い上げの販売店にご相談ください。
 - ご贈答品などで、本書に記入されたお買い上げの販売店に修理をご依頼になれない場合には、メリタジャパンお客様相談室にお問い合わせください。

修理メモ

- *この保証書は、本書に明示した期間・条件のもとにおいて無料修理をお約束するものです。この保証書によってお客様の法律上の権利を制限するものではありませんので、保証期間経過後の修理についてご不明の場合は、お買い上げの販売店またはメリタジャパンお客様相談室へお問い合わせください。
- *アフターサービスと保証についてご不明の場合は、お買い上げの販売店またはメリタジャパンお客様相談室へご相談ください。

保証書

この商品には「保証書」が付いています。

- 保証対象は本体のみです。
- 保証書は販売店からお渡しいたします。必ず「販売店名・お買い上げ年月日」などの記入事項をお確かめになり、保証書の内容をよくお読みになったうえで大切に保管してください。
- 万一、故障したときは、保証書記載内容により、保証期間内はお買い上げの販売店が取り次ぎ無料修理いたします。

※電気系統以外の破損は保証対象外です。

品 名		
クレミオ MJ201-W		
お買い上げ年月日		保証 期間
年	月 日	
		本体 1 年
お客様	ご住所	〒 TEL ()
	ご氏名	フリガナ
販売店	店 名	TEL () (印)
	住 所	
販売店によるご記入がない場合は無効となりますので必ず記入の有無と捺印をご確認ください。		

販売店様へお願い

保証書に必ずご購入日、貴店名、住所、電話番号をご記入のうえ、お客様にお渡しください。

輸入者



メリタジャパン株式会社 〒136-0071 東京都江東区亀戸2-26-10

*Registered trademark of a company of the Melitta Group

- この保証書にご記入いただいたお客様の住所・氏名などの個人情報は、保証期間内の修理やその後のアフターサービスに利用させていただく目的から記録に残す場合がありますのでご了承ください。
- 修理や配送を当社から協力会社に委託する場合、法令に基づく義務の履行または権限の行使のために必要な場合、その他正当な理由がある場合を除き、当社以外の第三者に個人情報を開示・提供することはありません。